


1

**zadejte adresu [www.mojedane.cz](http://www.mojedane.cz)**

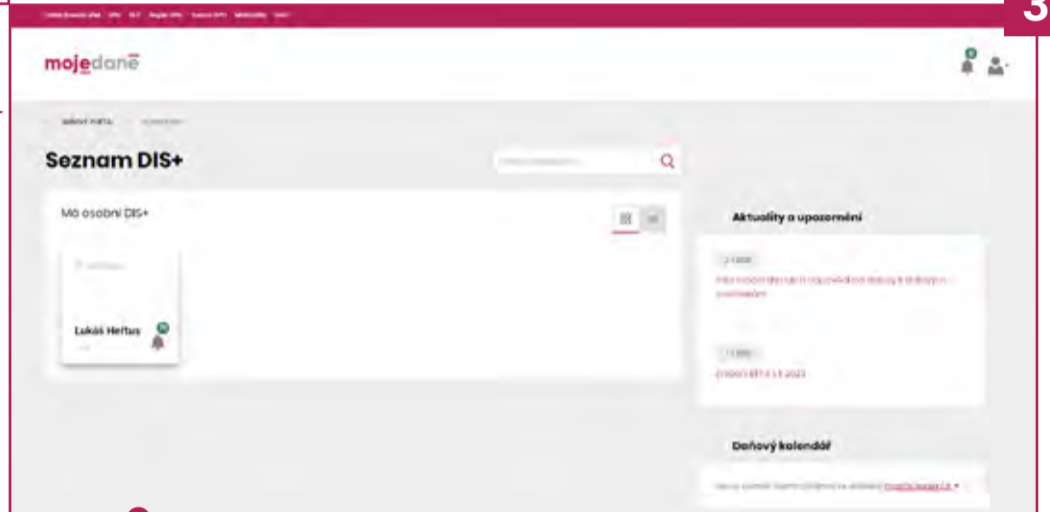
2



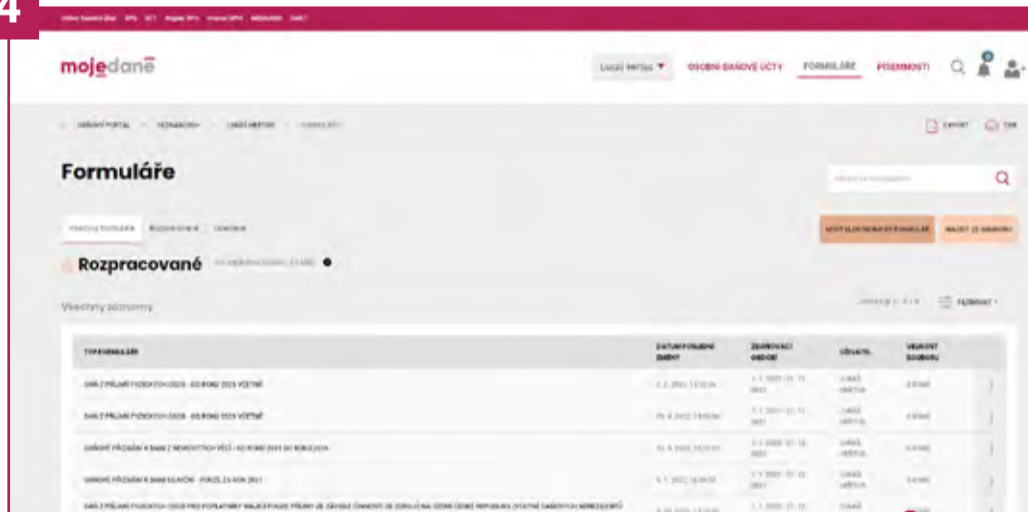
Klikněte na **Online finanční úřad** a vyberte způsob přihlášení do **Daňové informační schránky Plus (DIS+)**.  
Vaše DIS+ je již předpřipravena a nemusíte o ni žádat.

Vstupte do své DIS+.  
Pokud DIS+ na portálu MOJE daně navštěvujete poprvé, jedním kliknutím si ji aktivujte.

3



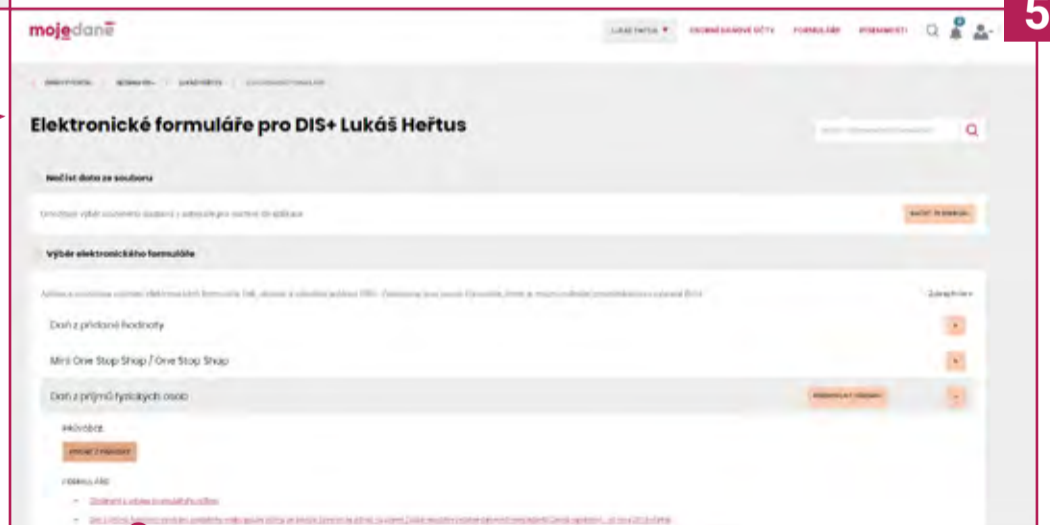
4



V sekci **Formuláře** vyberte **Nový elektronický formulář**.

Najděte formulář k dani z příjmů fyzických osob a zvolte **Vyplnit z průvodce**.

5

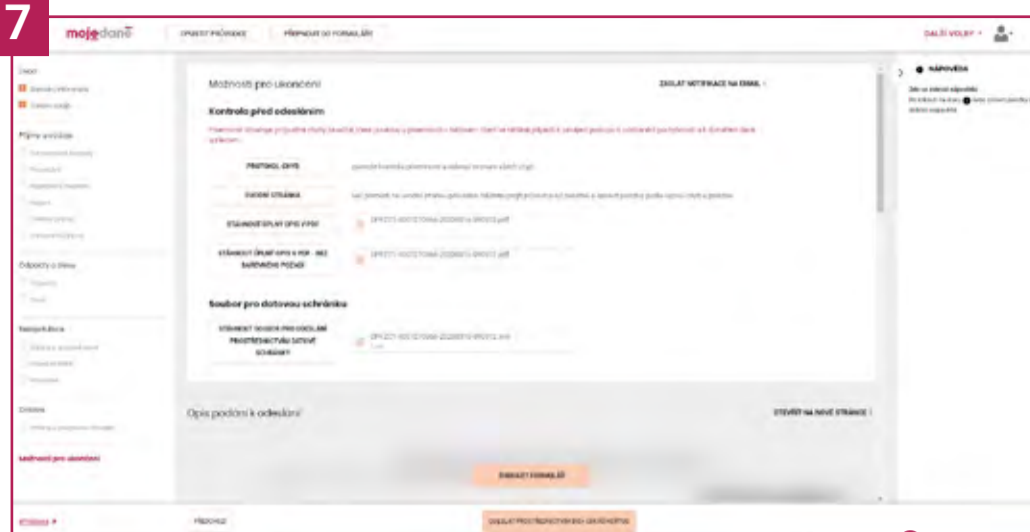


6



Pomocí návodných otázek přiznání postupně vyplníte, využít můžete i dalších nápověd a pokynů.

7



**Podání** můžete na finanční úřad **odeslat přímo z DIS+** a nemusíte se již nikam přihlašovat.

Kopii daňového přiznání a údaje o datu a času jeho odeslání pak najdete v DIS+ v sekci Formuláře v části Odeslané.

**Daňové přiznání je nutné podat ve formátu XML**, ať už pro odeslání využijete DIS+ nebo Vaši datovou schránku.

8

